



DATASHEET
Otevřené rámy
RSG2

CONTEG

OTEVŘENÉ RÁMY RSG2



RSG2-42-19-LA

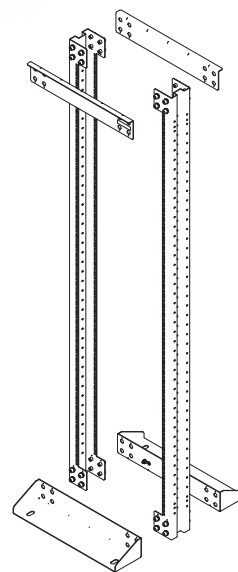
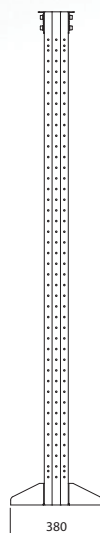

➤ **Vysokozátěžové otevřené rámy RSG2** se dvěma sloupkami jsou navrženy pro použití s vyvazovacím systémem HDWM.

HLAVNÍ VÝHODY

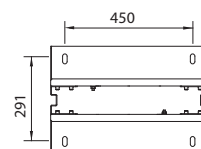
- 2sloupkový rám s nosností 500 nebo 1 000 kg
- Univerzální rám pro kabelový management (plně kompatibilní s vyvazovacím systémem HDWM)
- Neomezený přístup k instalovaným zařízením

Kód	V (v U)	V (mm)	Nosnost (kg)
RSG2-27-19-L5	27	1 388	500
RSG2-42-19-L5	42	2 055	500
RSG2-47-19-L5	47	2 277	500
RSG2-42-19-LA	42	2 055	1 000
RSG2-47-19-LA	47	2 277	1 000

BARVA:  RAL 9005



HORNÍ POHLED



POPIS:

Rozměry

- Výška: 27, 42, 47U
- Šířka: 550 mm
- Hloubka: 100 mm

Konstrukce

- 2,0mm plech

Nosnost

- 500 kg (rovnoměrné zatížení; všechny výšky)

- 1 000 kg (rovnoměrné zatížení; pouze 42U a 47U)

IP krytí

- IP 00 (žádná ochrana)

Barva

- Standardní RAL 9005

Základna

- Vyrobená z plechu
- Obsahuje otvory pro kotvicí šrouby

Standardní vybavení

- 1 pár 19" vertikálních lišt se značením U
- Horní úhelníky
- 2x základna



CONTEG, spol. s r.o.

Centrála společnosti:
Na Vítězné pláni 1719/4
140 00 Praha 4

Výrobní závod:
K Silu 2179
393 01 Pelhřimov

Tel.: +420 565 300 362
conteg@conteg.cz
www.conteg.cz

CONTEG